

Rapport Moral 2023



FFvolley



FFvolley

2022-2023 UNE ANNEE DANS LA CONTINUITE

UNE NOUVELLE ANNEE MEMORABLE





FFvolley

FONCTIONNEMENT DE LA FEDERATION

- **Une saison hors normes en volume de travail**
- **7781 matchs gérés par la Commission Fédérale Sportive**
- **1404 équipes en Coupe de France jeunes**
- **+ 34% de matchs de Coupe de France jeunes en plus**
- **3 698 désignations d'Arbitrage**





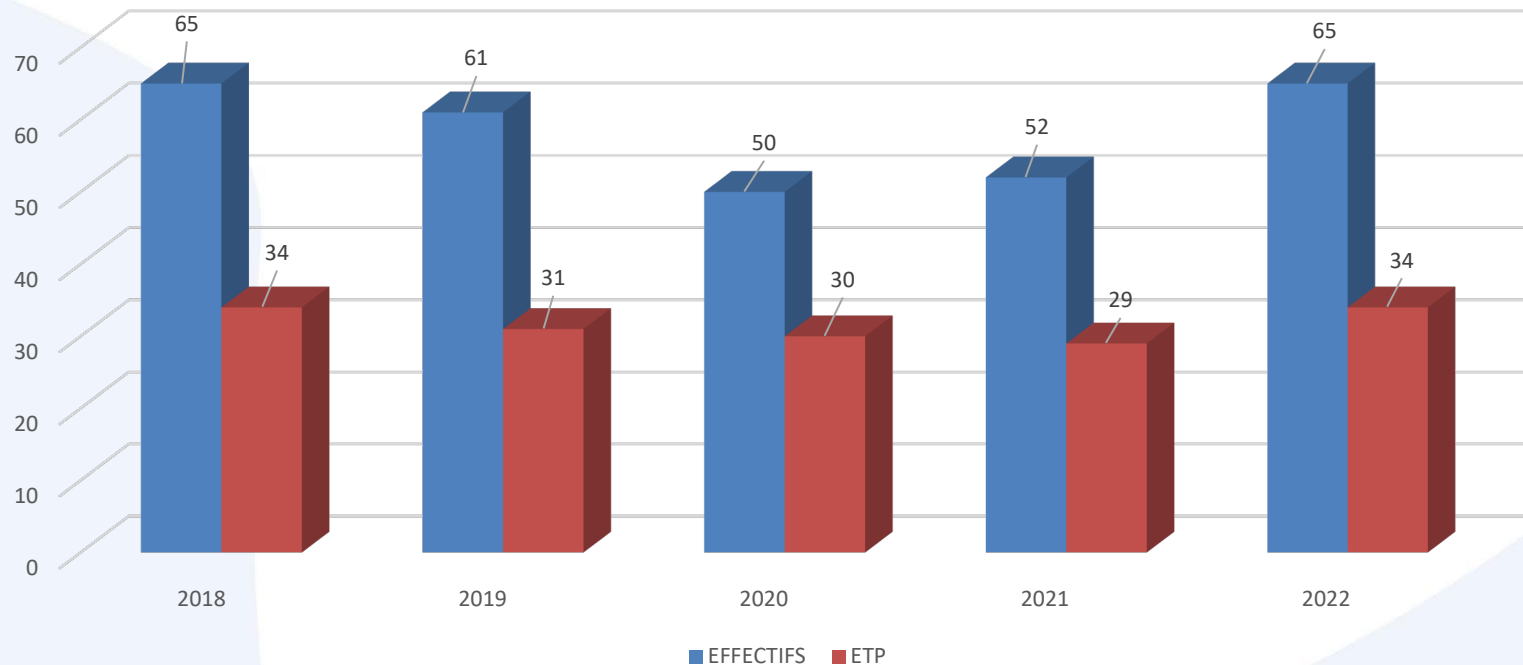
FFvolley

FONCTIONNEMENT DE LA FEDERATION

DES RESSOURCES HUMAINES EN PROGRESSION

CONTRATS DE TRAVAIL

ETAT DES EFFECTIFS FFVOLLEY

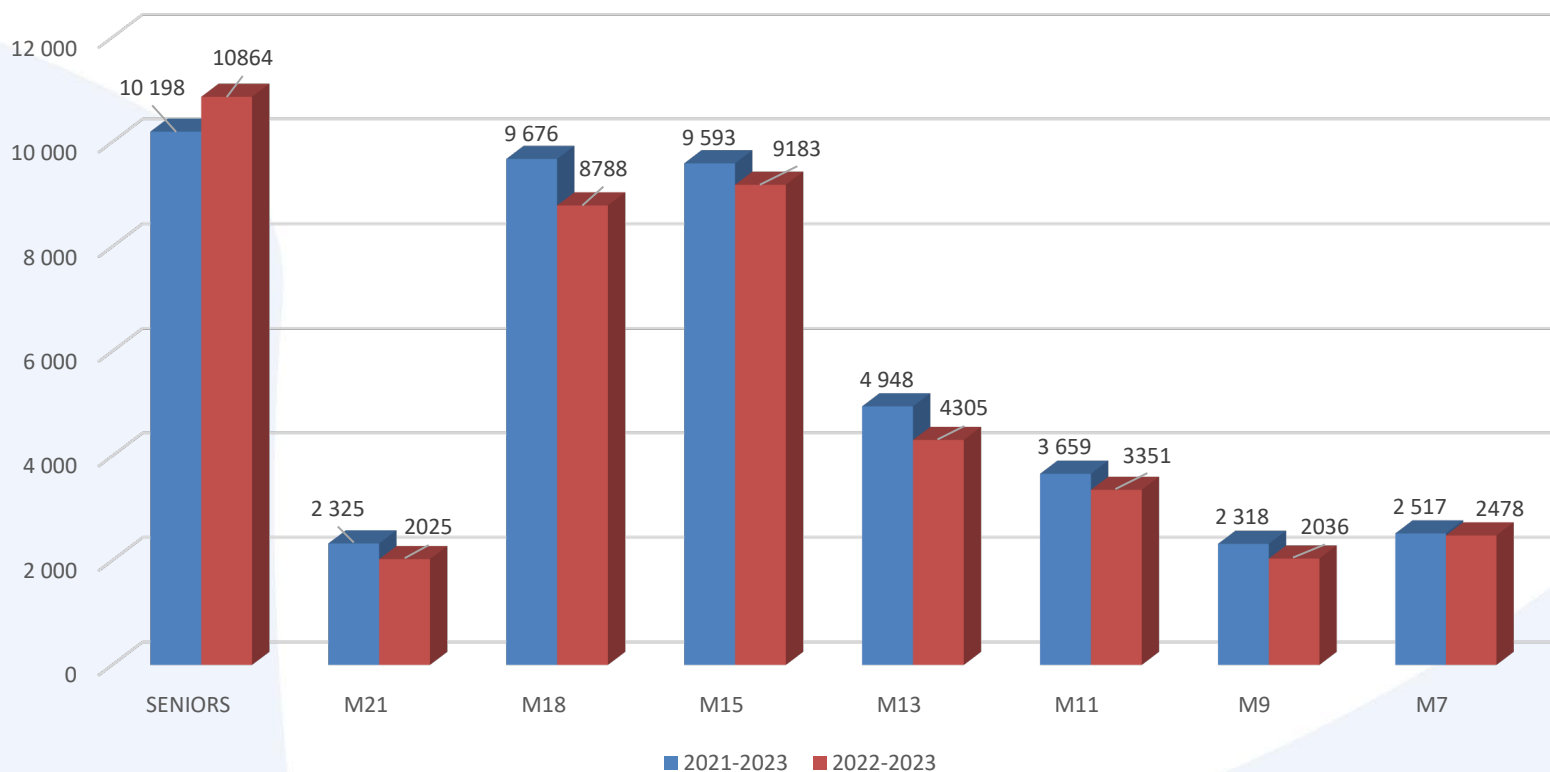


L'EVOLUTION DU NOMBRE DE LICENCIES

43 030 NOUVEAUX LICENCIES

Au 30 mai 2023

REPARTITION DES NOUVEAUX LICENCIES



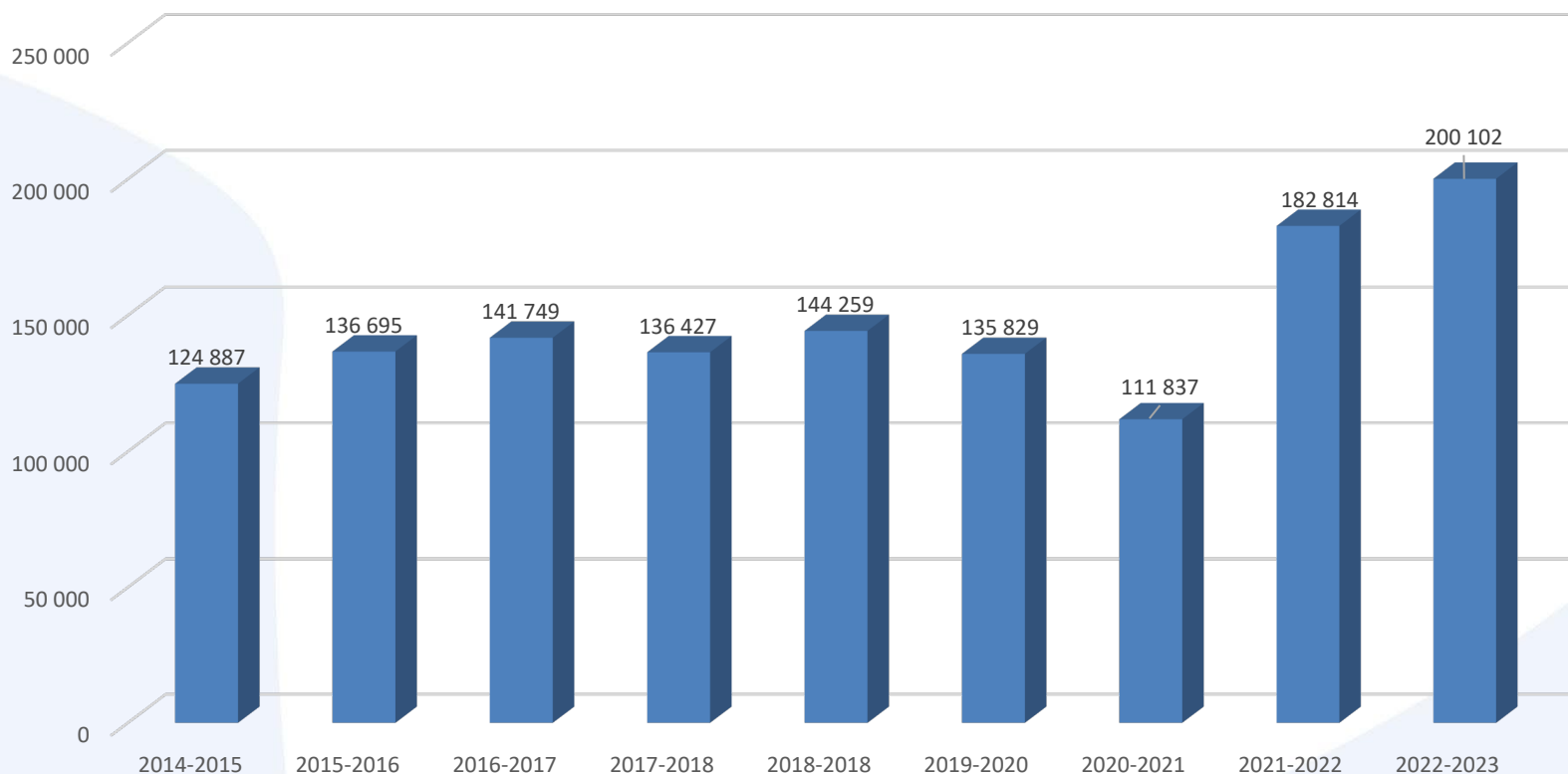


FFvolley

L'EVOLUTION DU NOMBRE DE LICENCIES

200 102 LICENCIES AU 31/05/23

NOMBRE DE LICENCIES AVEC ATP



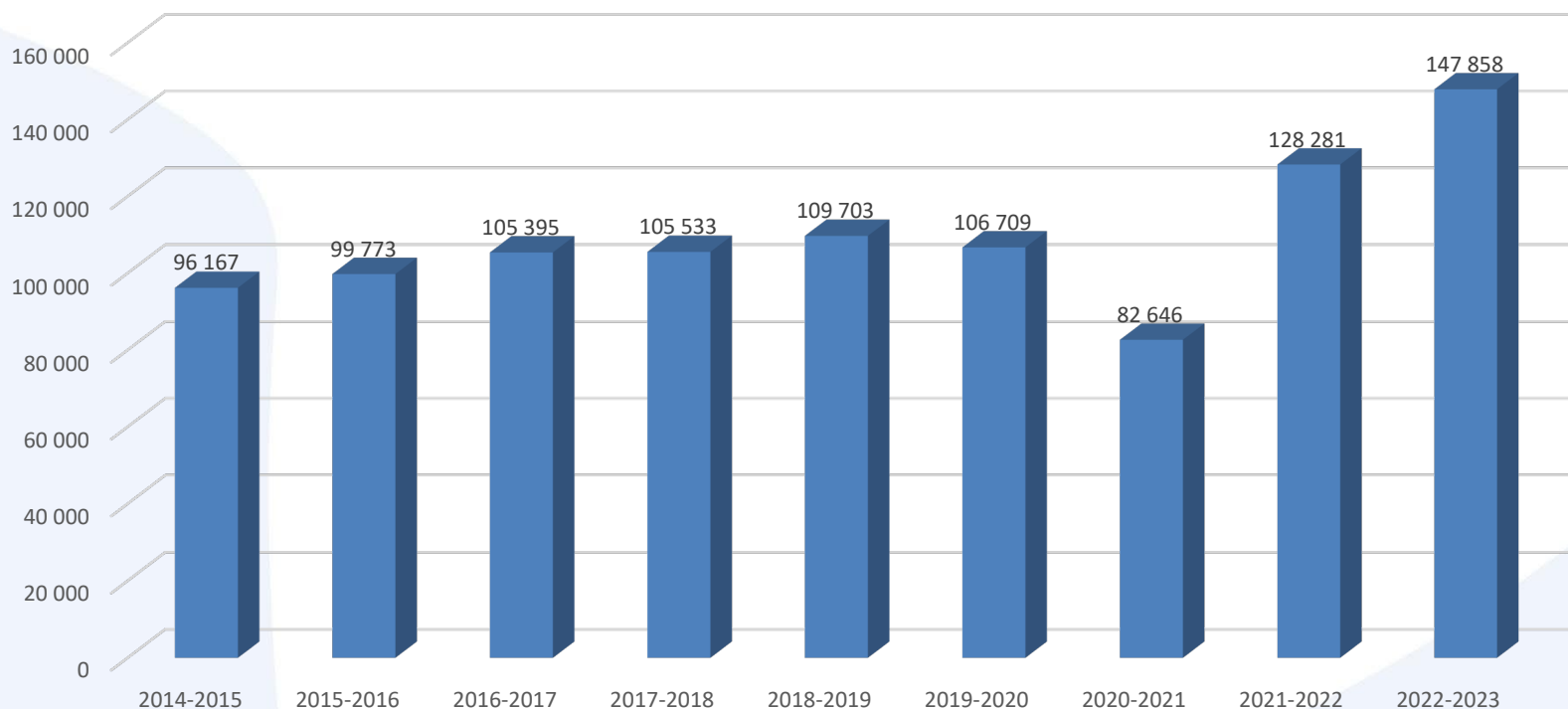


FFvolley

L'ÉVOLUTION DU NOMBRE DE LICENCIES

147 858 LICENCIES (hors EVE) AU 31/05/23

NOMBRE DE LICENCIES HORS EVE

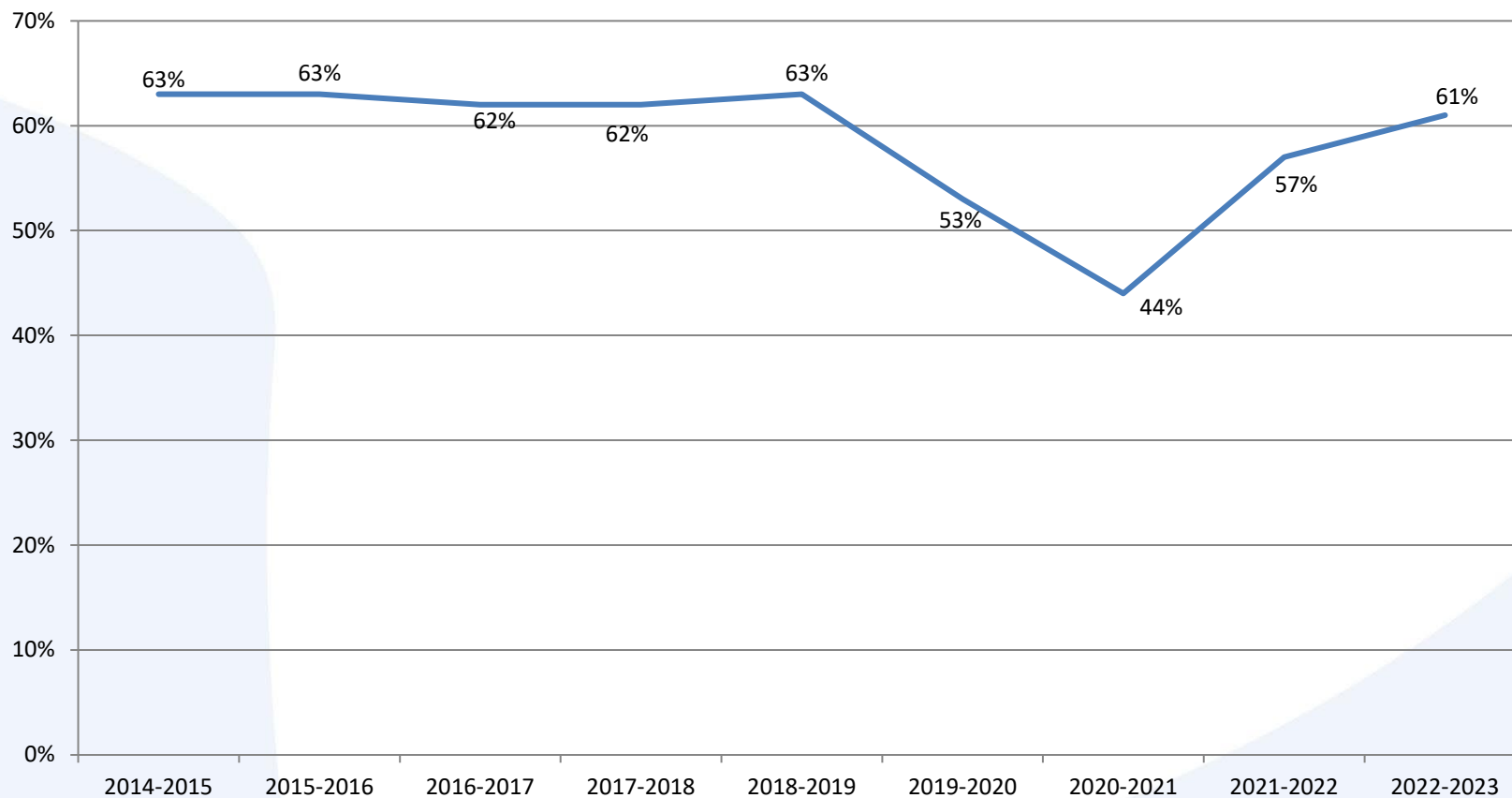




FFvolley

L'EVOLUTION DU NOMBRE DE LICENCIES

EVOLUTION DU TAUX DE FIDELISATION



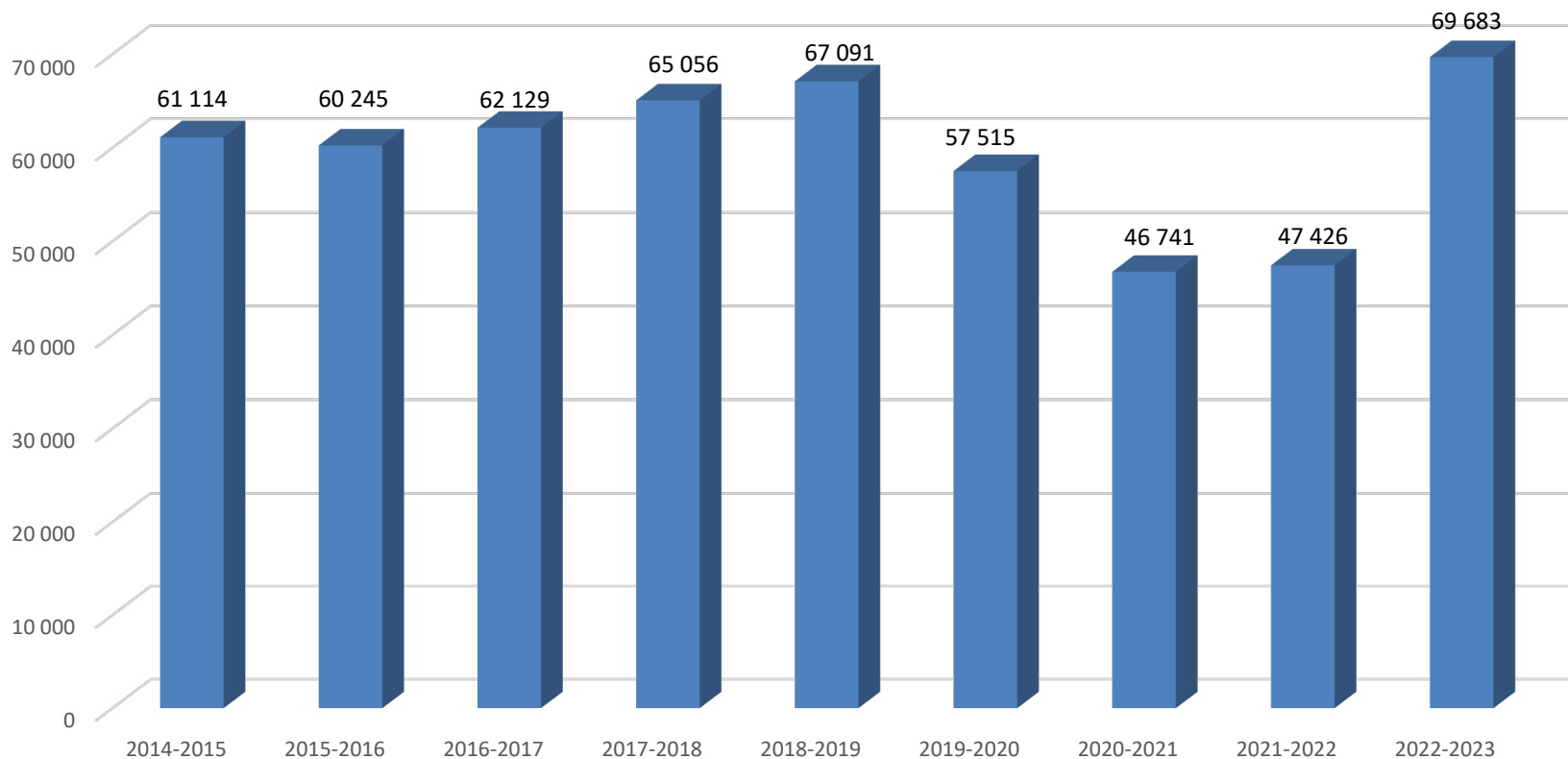


FFvolley

L'EVOLUTION DU NOMBRE DE LICENCIES

NOMBRE DE RENOUELEMENT DE LICENCES

FIDELISATION - NOMBRE DE RENOUELEMENTS DE LICENCES





LA RELANCE DU VOLLEY



Bilan 2021-2022

769 clubs bénéficiaires

10 275 jeunes

513 750 € d'aide de l'Etat

Bilan 2022-2023

842 clubs bénéficiaires

13 644 jeunes

687 200 € d'aide de l'Etat

+ 9 % de clubs

+ 33 % de jeunes

+ 174 450 €

Renouvelé en 2023-2024





FFvolley

LA SAISON SPORTIVE INTERNATIONALE

Equipe de France masculine

Vainqueur de la Volleyball Nation League 2022
5^{ème} des Championnats du Monde 2022





FFvolley

LA SAISON SPORTIVE INTERNATIONALE

Equipe de France Féminine

Vainqueur de la Golden European League
2^{ème} du Tournoi de France





**Luca BASIC – Porte Drapeau
Délégation Française**



LA VISIBILITE DU VOLLEY



la chaine

L'ÉQUIPE

- **DIFFUSION DE LA VOLLEYBALL NATION LEAGUE**
- **DIFFUSION DE LA GOLDEN EUROPEAN LEAGUE**
- **DIFFUSION DE LA CHALLENGER CUP**
- **LES CHAMPIONNATS D'EUROPE MASCULIN ET FEMININ**



- Arrivée d'une apprentie **community manager** (août 2022 – avril 2023) puis d'une stagiaire (début juin 2023)
- Création d'une **newsletter hebdomadaire** depuis début juillet 2022
- **Optimisation de l'utilisation du CRM** : Envoi des invitations VIP, mailing partenaires, newsletter
- **Collaboration avec le Volleyeur français** (Youtubeur spécialisé volley – 16,7 k abonnés)
- **Création de contenus réguliers** pour les réseaux sociaux (reels, posts en images, relai d'article, quizz, jeux concours...)
- Mise en place le **partenariat avec [Rematch](#)**
- **Boite à outils communication** : [espace dédié au téléchargement des outils de communication](#)



LA VISIBILITE DU VOLLEY

LES RÉSEAUX SOCIAUX

MARS 2022



FFvolley
48 272 abonnés



Équipes de France
30 671 abonnés



FFvolley + EDFs
58 435 abonnés



FFvolley + EDFs
34 692 abonnés



FFvolley
7 339 abonnés



FFvolley
1 285 abonnés

JUIN 2023



FFvolley
52 016 abonnés
(7,7 %)



Équipes de France
35 517 abonnés
(+ 15,8 %)



FFvolley + EDFs
74 002 (+ 26 %)



FFvolley + EDFs
38 394 abonnés
(+ 10,7 %)



FFvolley
10 150 abonnés
(+ 38 %)



FFvolley
8 180 abonnés
(+ 536,5 %)



LE RAYONNEMENT INTERNATIONAL

UNE STRATEGIE EN COURS DE DEVELOPPEMENT

VALIDATION DE LA CREATION D'UNE ASSOCIATION DES PAYS FRANCOPHONES

Lors de l'AG de la FIVB aux Pays-Bas





LE RAYONNEMENT INTERNATIONAL

UNE STRATEGIE EN COURS DE DEVELOPPEMENT

SIGNATURE DE LA CONVENTION AVEC LA FEDERATION ROYALE MAROCAINE

Lors du colloque des CTS à Marrakech



LE RAYONNEMENT INTERNATIONAL

UNE STRATEGIE EN COURS DE DEVELOPPEMENT



ECHANGE AVEC LA FEDERATION CAMBODGIENNE

Présence de notre Equipe de France U19 qualifiée aux Championnats du Monde



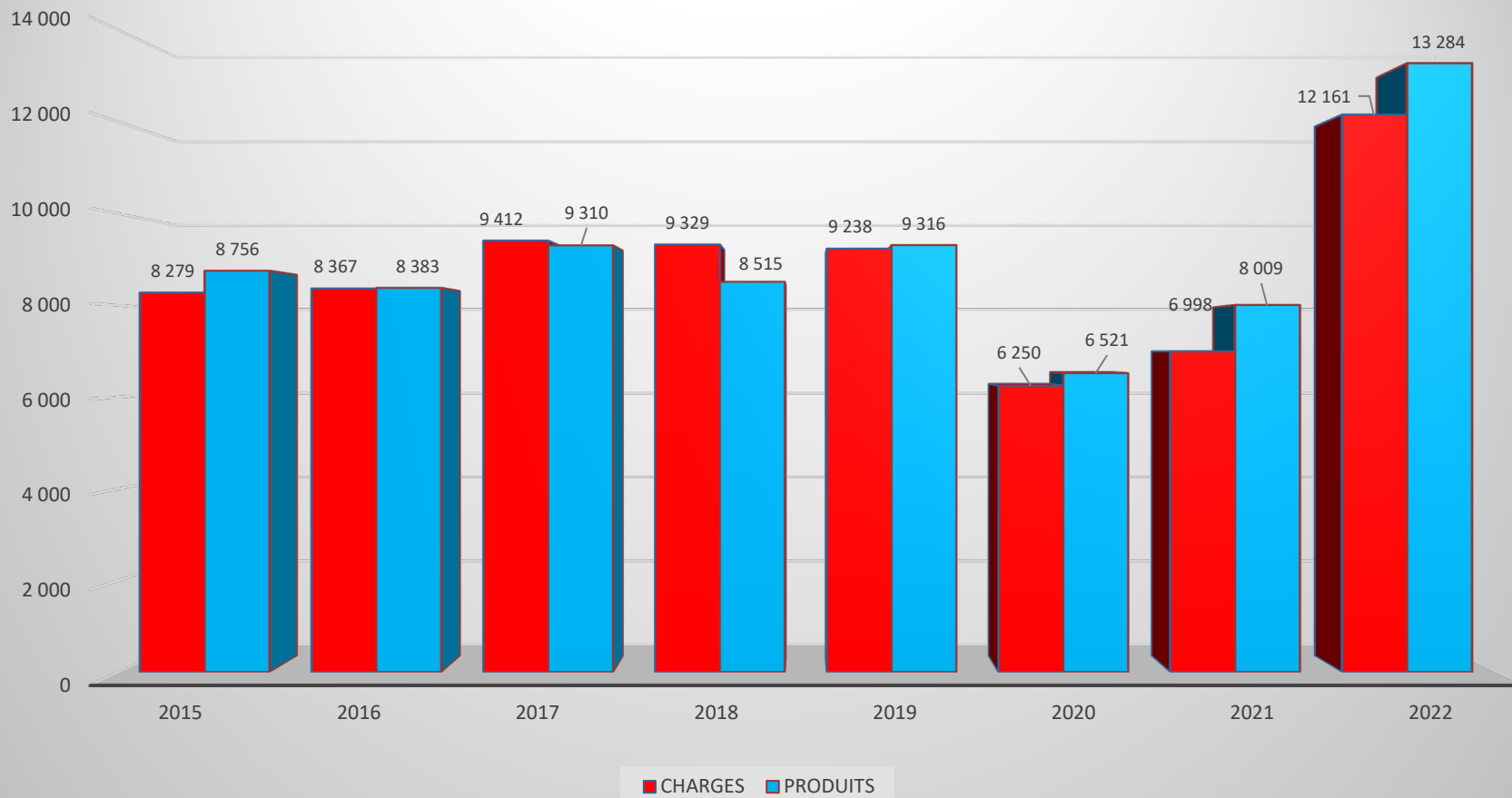


LES FINANCES DE NOTRE FEDERATION

Résultat excédentaire de 1 122 K€

FFvolley

COMPTES DE RESULTATS K€

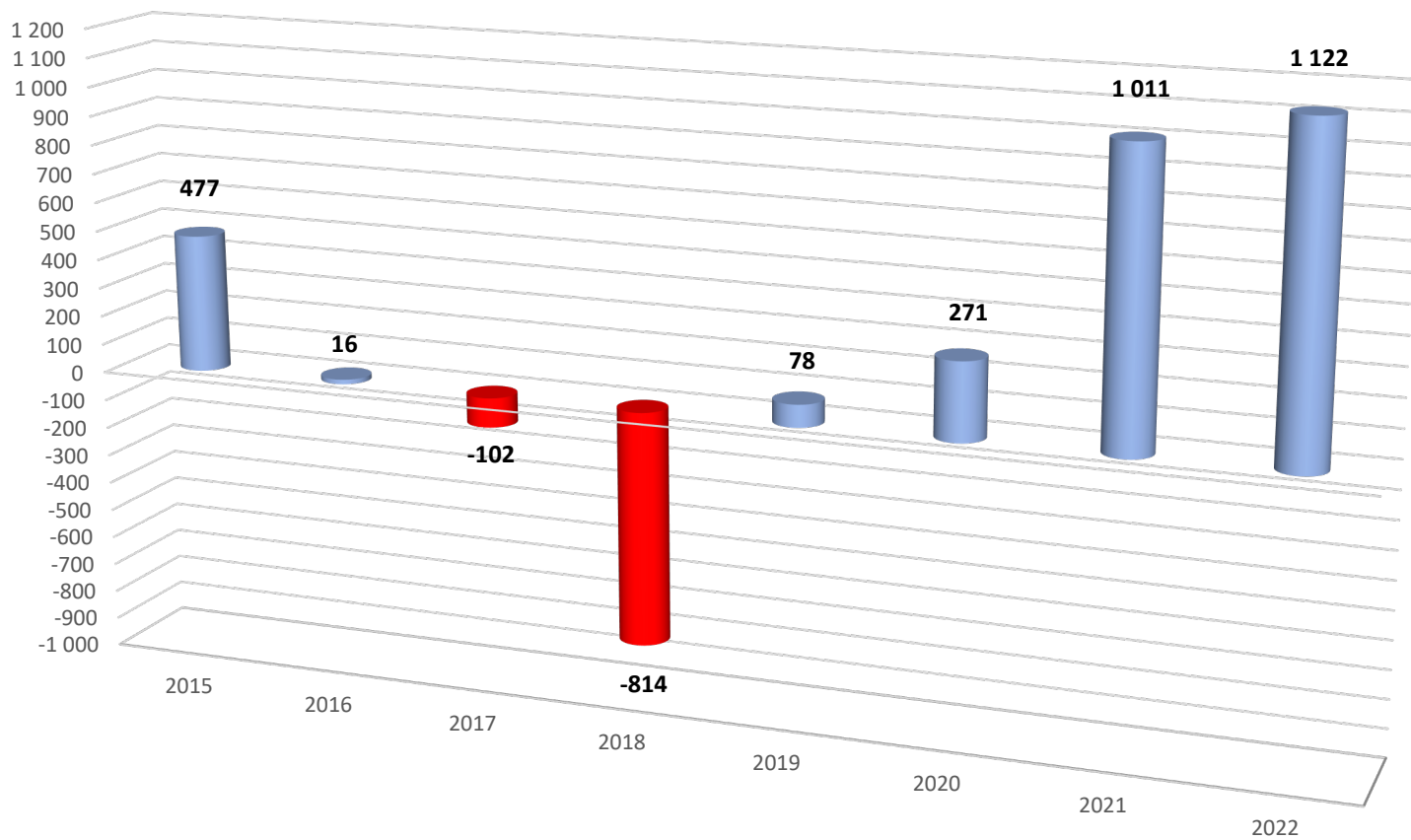




LES FINANCES DE NOTRE FEDERATION

FFvolley

RESULTATS FFVOLLEY EN K€





FFvolley

LES FINANCES DE NOTRE FEDERATION

EVOLUTION DES FONDS ASSOCIATIFS FFVOLLEY EN K€





3 CONTRATS « VOLLEYBALL EMPOWERMENT »

1 CONTRAT « BEACH VOLLEY »

2022	220 000 USD
2023	220 000 USD
2024	220 000 USD

2 CONTRATS « COACHS »

2023	72 000 FCH
2024	72 000 FCH

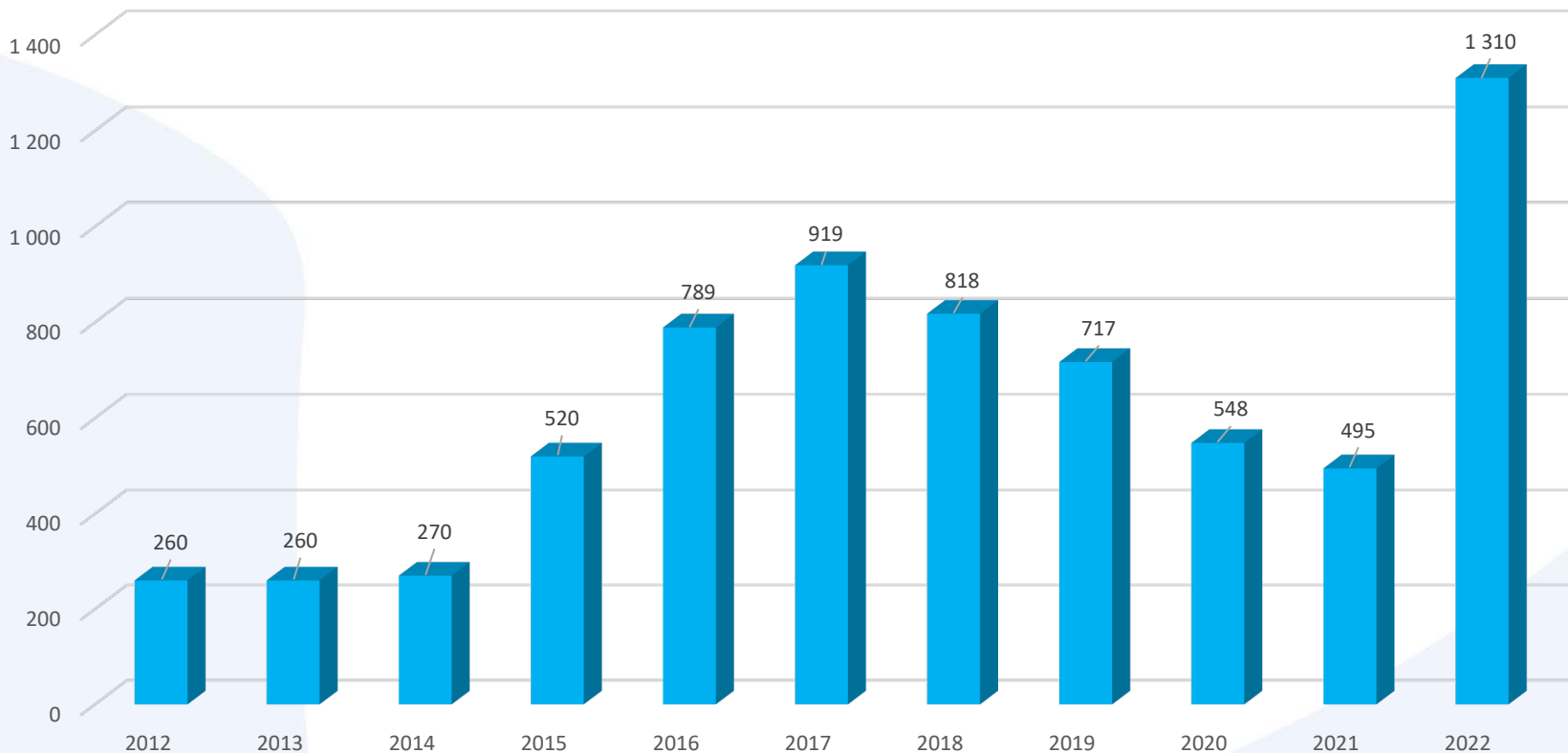
UN TOTAL D'ENVIRON 800 000 €



LES FINANCES DE NOTRE FEDERATION

DES RESSOURCES MARKETING EN PROGRESSION

PARTENARIAT FFVOLLEY EN K€





FFvolley

PYRAMIDE DES PARTENAIRES DE LA FFVOLLEY





FFvolley

PARTENAIRES PRINCIPAUX



PARTENAIRES MAJEURS



Assurance - 2024



Produits nutritionnels - 2024



Équipementier - 2025



Paris sportifs - 2024

PARTENAIRES OFFICIELS



Banque - 2024



Partenaire officiel *en négociation*



Partenaire officiel *en négociation*



Sol sportif - 2025



Matériel médical - 2024



Ballons - 2023
En cours de négociation jusqu'à 2027



Équipementier élégance – 2024/2026

FOURNISSEURS OFFICIELS



Sable - 2026



Terrain Beach Volley - 2024



Équipement musculation – 2024
En cours de négociation

PARTENAIRES MEDIA



TV nationale *en négociation*



Radio - 2025



Print et digital *en négociation*





FFvolley

PARTENAIRES TECHNIQUES





Produits personnalisés



Merchandising



Produits médicaux



Formation langues étrangères



Opération marketing autour de programmes de fidélité



Rematch

Plateforme de partage de vidéos highlights





FFvolley

PARTENAIRES DES PROJETS



VOLLEY ASSIS



Partenaire majeur du volley assis : En cours de négociation

Championnat de France de beach volley



Partenaire titre du Championnat de France de beach-volley
2023

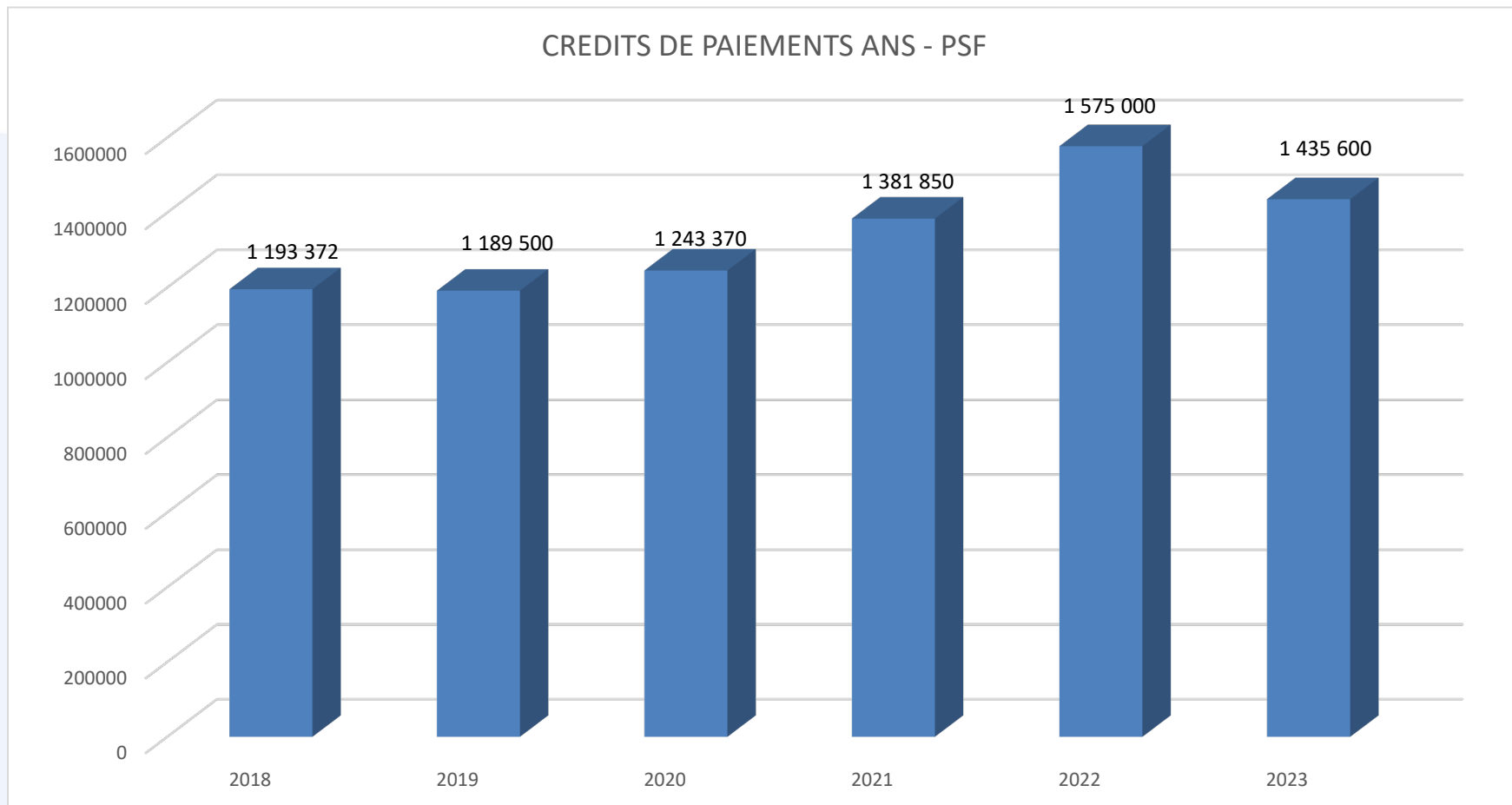


Partenaire officiel du Championnat de France de beach-volley
2023





DEVELOPPEMENT – Les Plans Sportifs Fédéraux





DEVELOPPEMENT – Les Plans Sportifs Fédéraux

PSF 2023

344 clubs

59 comités départementaux

16 ligues régionales

**419 dossiers déposés (et 996 actions proposées),
soit une augmentation de +11 % par rapport à 2021 (377 demandes),
+25 % par rapport à 2020 (335 demandes).**



PSF 2022

PSF 2022 - FFvolley			
	Montant	Nb dossiers	%
Ligues	386 710 €	16	24,55%
Comités	384 392 €	59	24,41%
Instances	771 102 €	75	48,96%
GSA	803 898 €	344	51,04%
TOTAL	1 575 000 €	419	100,00%



DEVELOPPEMENT

Plan « Horizon 2028 » : 200 000 LICENCIES

PROJET 50 EMPLOIS

15 EMPLOIS EN 2022	REALISES 12 EMPLOIS	80% DE L'OBJECTIF
25 EMPLOIS EN 2023	PREVU 16 EMPLOIS	64% DE L'OBJECTIF
10 EMPLOIS EN 2024	PREVU 4 EMPLOIS	40% DE L'OBJECTIF

POINT D'ETAPE

50 EMPLOIS	REALISES 32 EMPLOIS	64% DE L'OBJECTIF
-------------------	----------------------------	--------------------------



Plan « Horizon 2028 » : 200 000 LICENCIES

PROJET 250 EQUIPEMENTS

100 TERRAINS EN SABLE

12 REALISES EN 2022

46 EN PROJET ANS

100 TERRAINS SUR HERBE

1 REALISE EN 2022

50 TERRAINS URBAINS

2 REALISES EN 2022

3 PROJETS ANS

POINT D'ETAPE

250 TERRAINS

64 REALISES ET PROJETS

25% DE L'OBJECTIF

70 TERRAINS EN PROJET PAS ENCORE DEPOSES



DEVELOPPEMENT

Plan « Horizon 2028 » : 200 000 LICENCIES

TABLEAU DE SUIVIT LICENCIES PROJET HORIZON 2028

LIGUES	NB POSTES	LICENCIES TOTALES 19-20		LICENCIES PAYANTES 19-20		OBJECTIF LICENCIES TOTALES		OBJECTIF LICENCIES PAYANTES		01/05/2023		01/05/2023		VS 19-20 GAINS PAYANTS
		TOTALES	PAYANTES	TOTALES	PAYANTES	TOTALES	PAYANTES	LICENCIES TOTALES 22-23	LICENCIES PAYANTES 22-23	LICENCIES TOTALES OBJECTIFS	LICENCIES PAYANTES OBJECTIFS			
ILE DE FRANCE	2	22 431	19 584	31 312	26 000	31 161	28 807	100%	111%	9 223				
PROVENCE ALPES COTE D'AZUR	1	13 019	9 966	17 995	12 597	20 432	13 889	114%	110%	3 923				
GRAND EST		9 454	8 451	14 664	10 265	14 176	11 214	97%	109%	2 763				
OCCITANIE	1	10 074	8 225	16 088	11 262	15 796	11 591	98%	103%	3 366				
PAYS DE LOIRE	1	8 822	7 610	13 678	9 575	12 920	9 850	94%	103%	2 240				
AUVERGNE RHONE ALPES		14 301	12 040	22 093	15 466	18 764	15 890	85%	103%	3 850				
BRETAGNE	1	8 180	7 703	14 285	10 000	11 324	10 158	79%	102%	2 455				
CENTRE VAL DE LOIRE	1	4 822	3 202	6 652	4 656	7 664	4 689	115%	101%	1 487				
NOUVELLE AQUITAINE	1	10 388	8 342	18 262	12 788	16 065	12 585	88%	98%	4 243				
BOURGOGNE FRANCHE COMTE	1	3 406	2 728	5 550	3 885	6 358	3 744	115%	96%	1 016				
HAUT DE FRANCE	1	17 207	9 092	20 143	14 000	25 204	12 264	125%	88%	3 172				
NORMANDIE	1	5 872	3 411	9 455	6 619	8 811	4 850	93%	73%	1 439				
CORSE		924	261	1 300	1 000	1 004	544	77%	54%	283				
TOTAL METROPOLE	11	128 900	100 615	191 477	138 113	189 679	140 075	99%	101%	39 460				
GUADELOUPE		654	654	1 000	700	1 176	877	118%	125%	223				
LA REUNION	1	2 321	2 099	3 200	2 400	3 324	2 833	104%	118%	734				
MARTINIQUE		827	823	1 200	900	913	904	76%	100%	81				
GUYANE		697	562	1 600	1 200	1 155	1 052	72%	88%	490				
MAYOTTE		575	575	1 000	800	696	696	70%	87%	121				
NOUVELLE CALEDONIE		1 357	1 357	2 800	2 200	910	910	33%	41%	-447				
WALLIS ET FUTUNA		635	342	700	500	173	173	25%	35%	-169				
ILES DU NORD		0	0	0	0	94	94			94				
TOTAL OUTRE-MER	1	7 066	6 412	11 500	8 700	8 441	7 539	73%	87%	1 127				
FFVOLLEY		68	68	70	70	73	73	104%	104%	5				
TOTAL GENERAL	12	135 966	107 027	202 977	146 813	198 193	147 687	98%	101%	40 592				

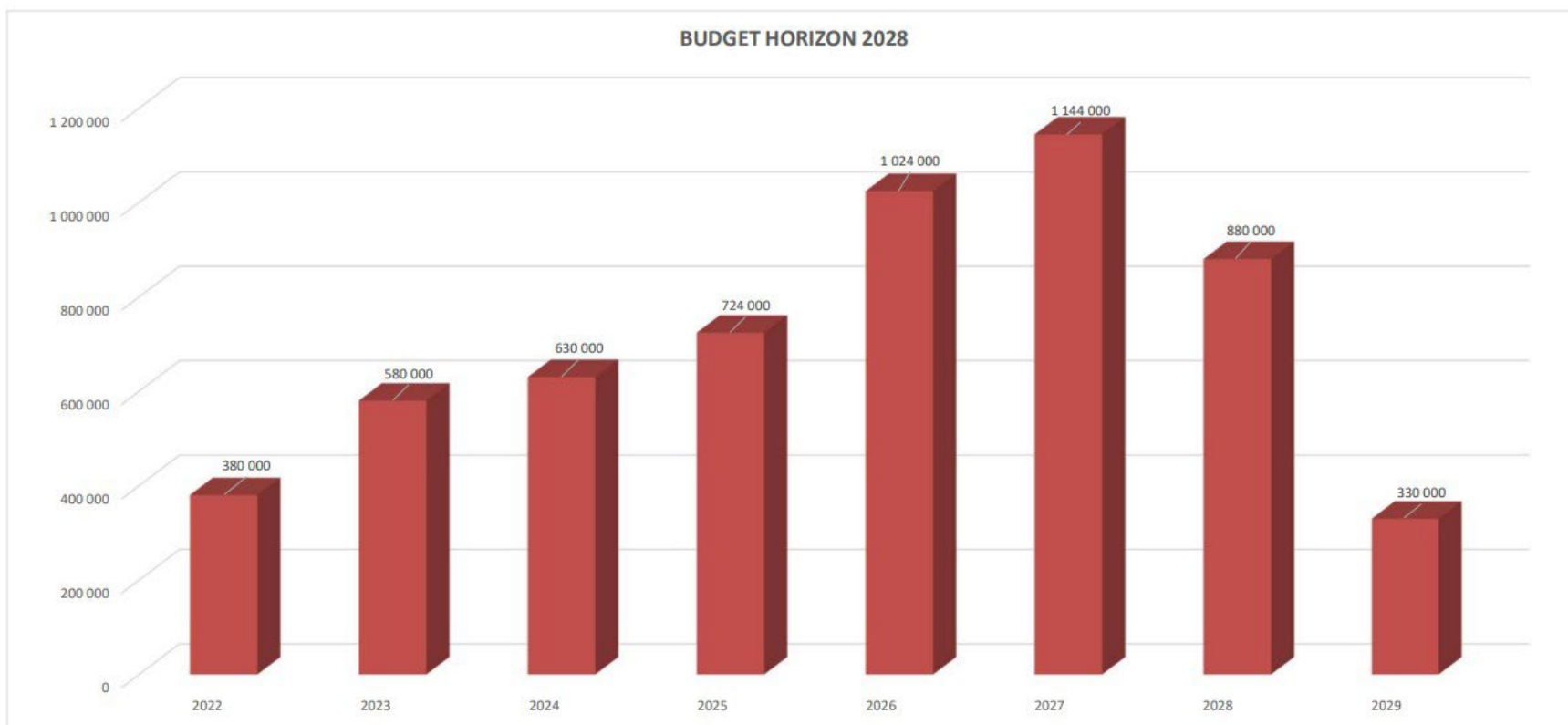


FFvolley

DEVELOPPEMENT

Plan « Horizon 2028 » : 200 000 LICENCIES

INVESTISSEMENT 5 000 000 €





FFvolley

DEVELOPPEMENT

Plan « Horizon 2028 » : 200 000 LICENCIES

PROCHAINES ETAPES

2 5 0 0 0 0

MISE EN PLACE COMMISSION EQUIPEMENT





CONCLUSION et REMERCIEMENTS

Merci à toutes et tous :

Au ministère des Sports

A l'Agence Nationale du Sport

Aux 170 bénévoles des instances fédérales

Aux salariés de la FFvolley

Aux élus et salariés de la LNV

Aux Cadres Techniques de la Direction Technique Nationale

Aux partenaires privés et institutionnels

Aux milliers de bénévoles qui font vivre nos clubs et le volley





FFvolley

CONCLUSION et REMERCIEMENTS

Merci pour cette nouvelle année extraordinaire

RECORD HISTORIQUE

2 0 2 7 6 6

LICENCIÉS

